

FREGUESIA DE RIBEIRA DE PENA - SALVADOR

ANO:2010


EXECUÇÃO ANUAL DO PLANO DE ACTIVIDADES DA FREGUESIA

Código	Objectivo	Projecto	Ano	Código Classificação Económica	Nº Proj Acção	Designação Programa e Projecto / Acção	Form. de Realização	Fonte de Financiam.			Datas		Previsto			Executado			Nível de execução do financiamento anual %	Nível de execução do financiamento global %	
								A C	A A	F C	Início	Fim	Ano	Anos seguintes	Total	Anos anteriores	Ano				
																	Pago	Em Dívida			Total
1.						FUNÇÕES GERAIS															
1.2.						SEGURANÇA E ORDEM PÚBLICA															
1.2.1.						PROT. CIVIL E LUTA CONTRA INCÊNDIOS															
1.2.1.1.	01	2010		01/02.01.21 01/04.07.01	1	- Prevenção de combate a fogos florestais	O			Jan-10	Dez-10	2.000		2.000		1.850		1.850	92,50	92,50	
1.2.1.1.												27.000		27.000		25.500		25.500	94,44	94,44	
1.2.1.1.	02	2010		01/04.07.01	2	- Subsídios	O			Jan-10	Dez-10	1.000		1.000		500		500	50,00	50,00	
						<i>Total do Objectivo 1.2.1.</i>						30.000		30.000		27.850		27.850	92,83	92,83	
						<i>Total do Objectivo 1.</i>						30.000		30.000		27.850		27.850	92,83	92,83	
2.						FUNÇÕES SOCIAIS															
2.1.						EDUCAÇÃO															
2.1.1.						ENSINO NÃO SUPERIOR															
2.1.1.1.	01	2010		01/04.03.05	3	- Aquisição de material para as escolas do 1º Ciclo	O			Jan-10	Dez-10	2.000		2.000		657		657	32,85	32,85	
						<i>Total do Objectivo 2.1.1.</i>						2.000		2.000		657		657	32,85	32,85	
2.3.						SEGURANÇA E ACÇÃO SOCIAL															
2.3.2.						ACÇÃO SOCIAL															
2.3.2.1.	01	2010		01/04.07.01 01/08.07.01	4	- Subsídio a Instituições	O			Jan-10	Dez-10	4.000		4.000		4.000		4.000	100,00	100,00	
						<i>Total do Objectivo 2.3.2.</i>						7.000		7.000		4.000		4.000	57,14	57,14	
2.5.						SERVIÇOS CULTURAIS, RECREATIVOS E RELIGIOSOS															
2.5.1.						CULTURA															
2.5.1.1.	01	2010		01/04.07.01	5	- Acções Culturais	O			Jan-10	Dez-10	500		500		25		25	5,00	5,00	
						<i>Total do Objectivo 2.5.1.</i>						500		500		25		25	5,00	5,00	

FREGUESIA DE RIBEIRA DE PENA - SALVADOR

EXECUÇÃO ANUAL DO PLANO DE ACTIVIDADES DA FREGUESIA

ANO:2010

FL.2

 6

Código		Ano	Código Classificação Económica	Nº Proj Acção	Designação Programa e Projecto / Acção	Form. de Realizaç.	Fonte de Financiam.			Datas		Previsto			Executado			Nível de execução do financiamento anual %	Nível de execução do financiamento global %		
Objectivo	Projecto						A	A	F	Início	Fim	Ano	Anos seguintes	Total	Anos anteriores	Ano					
																C	A			C	Pago
2.5.2					DESPORTO, RECREIO E LAZER																
2.5.2.	02	2010	01/04.07.01	6	- Subsídio a colectividades	O			Jan-10	Dez-10	4.000		4.000		3.000		3.000	75,00	75,00		
<i>Total do Objectivo 2.5.2.</i>													4.000		4.000		3.000		3.000	75,00	75,00
2.5.3.					OUTRAS ACTIV. CÍVICAS E RELIGIOSAS																
2.5.3.	01	2010	01/04.07.01	7	- Subsídio a colectividades	O			Jan-10	Dez-10	7.500		7.500		7.350		7.350	98,00	98,00		
2.5.3.	02	2010	01/08.07.01	8	- Restauro do património religioso	O			Jan-10	Dez-10	10.000		10.000		9.000		9.000	90,00	90,00		
<i>Total do Objectivo 2.5.3.</i>													17.500		17.500		16.350		16.350	93,43	93,43
<i>Total do Objectivo 2.</i>													31.000		31.000		24.032		24.032	77,52	77,52
3.					FUNÇÕES ECONÓMICAS																
3.3.					TRANSPORTES E COMUNICAÇÕES																
3.3.1.	01	2010	03/02.01.01 03/02.01.21	8	- Conservação de vias municipais	O			Jan-10	Dez-10	7.000		7.000		6.867		6.867	98,10	98,10		
<i>Total do Objectivo 3.3.1.</i>													11.500		11.500		10.934		10.934	95,08	95,08
<i>Total do Objectivo 3.</i>													11.500		11.500		10.934		10.934	95,08	95,08
<i>Total do Plano</i>													72.500		72.500		62.816		62.816	86,64	86,64


FREGUESIA DE RIBEIRA DE PENA - SALVADOR

ANO:2010


EXECUÇÃO ANUAL DO PLANO DE ACTIVIDADES DA FREGUESIA

Código	Objectivo	Projecto	Ano	Código Classificação Económica	Nº Proj Acção	Designação Programa e Projecto / Acção	Form. de Realizaç.	Fonte de Financiam.			Datas		Previsto			Executado			Nível de execução do financiamento anual %	Nível de execução do financiamento global %	
								A C	A A	F C	Início	Fim	Ano	Anos seguintes	Total	Anos anteriores	Ano				
																	Pago	Em Dívida			Total
1.						FUNÇÕES GERAIS						30.000	30.000		27.850		27.850	92,83	92,83		
2.						FUNÇÕES SOCIAIS						31.000	31.000		24.032		24.032	77,52	77,52		
3.						FUNÇÕES ECONÓMICAS						11.500	11.500		10.934		10.934	95,08	95,08		
						TOTAL DO PLANO.....						72.500	72.500		62.816		62.816	86,64	86,64		

Reunião da Junta de 27 de Março de 2011


 António Pereira
 Presidente da Junta

Reunião da Assembleia de 19 de Abril de 2011


 António Pereira
 Presidente da Assembleia