

FREGUESIA DE RIBEIRA DE PENHA - SALVADOR

ANO:2008

EXECUÇÃO ANUAL DO PLANO DE ACTIVIDADES DA FREGUESIA

Código	Objectivo	Projecto	Ano	Código Classificação Económica	Nº Proj Acção	Designação Programa e Projecto / Acção	Form. de Realização	Fonte de Financiam.			Datas		Previsto			Executado			Nível de execução do financiamento anual %	Nível de execução do financiamento global %		
								A C	A A	F C	Início	Fim	Ano	Anos seguintes	Total	Anos anteriores	Ano					
																	Pago	Em Dívida			Total	
1.						FUNÇÕES GERAIS																
1.2.						SEGURANÇA E ORDEM PÚBLICA																
1.2.1.						PROT. CIVIL E LUTA CONTRA INCÊNDIOS																
1.2.1.1.	01	2008		01/02.01.21	1	- Prevenção de combate a fogos florestais	O				Jan-08	Dez-08	7.500		7.500			886		886	11,81	11,81
				01/04.07.01											25.000			25.000		25.000	100,00	100,00
1.2.1.1.	02	2008		01/04.07.01	2	- Subsídios	O				Jan-08	Dez-08	1.500		1.500			1.000		1.000	66,67	66,67
						<i>Total do Objectivo 1.2.1.</i>									34.000			26.886		26.886	79,08	79,08
						<i>Total do Objectivo 1.</i>									34.000			26.886		26.886	79,08	79,08
2.						FUNÇÕES SOCIAIS																
2.1.						EDUCAÇÃO																
2.1.1.						ENSINO NÃO SUPERIOR																
2.1.1.1.	01	2008		01/04.03.05	3	- Aquisição de material para as escolas do 1º Ciclo	O				Jan-08	Dez-08	3.000		3.000			1.398		1.398	46,60	46,60
						<i>Total do Objectivo 2.1.1.</i>									3.000			1.398		1.398	46,60	46,60
2.3.						SEGURANÇA E ACÇÃO SOCIAL																
2.3.2.						ACÇÃO SOCIAL																
2.3.2.1.	01	2008		01/04.07.01	4	- Subsidio a Instituições	O				Jan-08	Dez-08	2.500		2.500			2.200		2.200	88,00	88,00
				01/08.07.01											4.000							
						<i>Total do Objectivo 2.3.2.</i>									6.500			2.200		2.200	33,85	33,85
2.5.						SERVIÇOS CULTURAIS, RECREATIVOS E RELIGIOSOS																
2.5.1.						CULTURA																
2.5.1.1.	01	2008		01/04.07.01	5	- Acções Culturais	O				Jan-08	Dez-08	1.500		1.500			25		25	1,67	1,67
						<i>Total do Objectivo 2.5.1.</i>									1.500			25		25	1,67	1,67
2.5.2.						DESPORTO, RECREIO E LAZER																
2.5.2.1.	02	2008		01/04.07.01	6	- Subsidio a colectividades	O				Jan-08	Dez-08	5.000		5.000			4.500		4.500	90,00	90,00
						<i>Total do Objectivo 2.5.2.</i>									5.000			4.500		4.500	90,00	90,00

FREGUESIA DE RIBEIRA DE PENA - SALVADOR

ANO:2008

EXECUÇÃO ANUAL DO PLANO DE ACTIVIDADES DA FREGUESIA

Código		Ano	Código Classificação Económica	Nº Proj Acção	Designação Programa e Projecto / Acção	Form. de Realizaç.	Fonte de Financiam.			Datas		Previsto			Executado			Nível de execução do financiamento anual %	Nível de execução do financiamento global %	
Objectivo	Projecto						A	A	F	Início	Fim	Ano	Anos seguintes	Total	Anos anteriores	Ano				
																C	A			C
2.5.3.					OUTRAS ACTIV. CÍVICAS E RELIGIOSAS															
2.5.3.	01	2008	01/04.07.01	7	- Subsídio a colectividades	O			Jan-08	Dez-08	10.500		10.500		7.350		7.350	70,00	70,00	
					<i>Total do Objectivo 2.5.3.</i>						10.500		10.500		7.350		7.350	70,00	70,00	
					<i>Total do Objectivo 2.</i>						26.500		26.500		15.473		15.473	58,39	58,39	
3.					FUNÇÕES ECONÓMICAS															
3.3.					TRANSPORTES E COMUNICAÇÕES															
3.3.1.	01	2008	03/02.01.01 03/02.01.21	8	- Conservação de vias municipais	O			Jan-08	Dez-08	6.000		6.000		4.449		4.449	74,15	74,15	
					<i>Total do Objectivo 3.3.1.</i>						4.500		4.500		832		832	18,49	18,49	
					<i>Total do Objectivo 3.</i>						10.500		10.500		5.281		5.281	50,30	50,30	
					Total do Plano						71.000		71.000		47.640		47.640	67,10	67,10	








FREGUESIA DE RIBEIRA DE PENA - SALVADOR

ANO:2008



EXECUÇÃO ANUAL DO PLANO DE ACTIVIDADES DA FREGUESIA

Código		Ano	Código Classificação Económica	Nº Proj Acção	Designação Programa e Projecto / Acção	Form. de Realizaç.	Fonte de Financiam.			Datas		Previsto			Executado			Nível de execução do financiamento anual %	Nível de execução do financiamento global %				
Objectivo	Projecto						A	C	A	A	F	C	Início	Fim	Ano	Anos seguintes	Total			Anos anteriores	Ano		
																					Pago	Em Dívida	Total
1.					FUNÇÕES GERAIS							34.000		34.000		26.886		26.886	79,08	79,08			
2.					FUNÇÕES SOCIAIS							26.500		26.500		15.473		15.473	58,39	58,39			
3.					FUNÇÕES ECONÓMICAS							10.500		10.500		5.281		5.281	50,30	50,30			
					TOTAL DO PLANO.....							71.000		71.000		47.640		47.640	67,10	67,10			

Reunião da Junta de 3 de Março de 2009



 António Fernandes Pereira

Reunião da Assembleia de 15 de Abril de 2009



 António Fernandes Pereira